



MINISTÈRE  
DE L'AGRICULTURE,  
DE L'ÉLEVAGE ET DE LA PÊCHE  
REPUBLIQUE DU BÉNIN

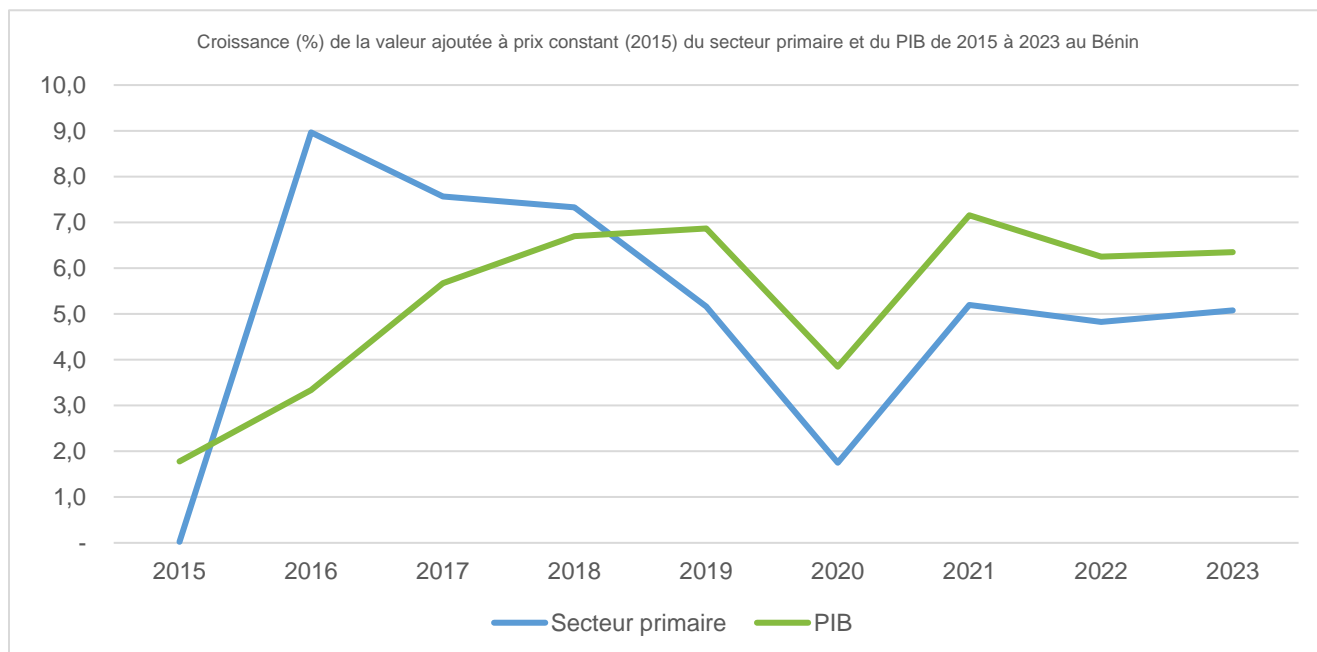
03 B P 2900 Cotonou - Bénin  
Tél. +229 21 30 10 87  
+229 21 30 04 10  
www.agriculture.gouv.bj

SECRETARIAT GÉNÉRAL DU MINISTÈRE

\*\*\*\*\*

## Direction de la Statistique Agricole

# LES INDICATEURS MACROECONOMIQUES DU SECTEUR AGRICOLE 2023 AU BÉNIN, DIRECTION DE LA STATISTIQUE AGRICOLE (DSA), MAEP. COTONOU, BÉNIN. AVRIL 2024.



**i** Les données utilisées dans le cadre de la rédaction de ce document proviennent essentiellement de l'Institut National de la Statistique et de la Démographie d'une part et de la Direction de la Statistique Agricole d'autre part. Au besoin, des calculs complémentaires ont été faits au niveau de la Direction de la Statistique Agricole.

## Indicateurs clés

**Tableau 1: Indicateurs clés sur le secteur agricole au Bénin.**

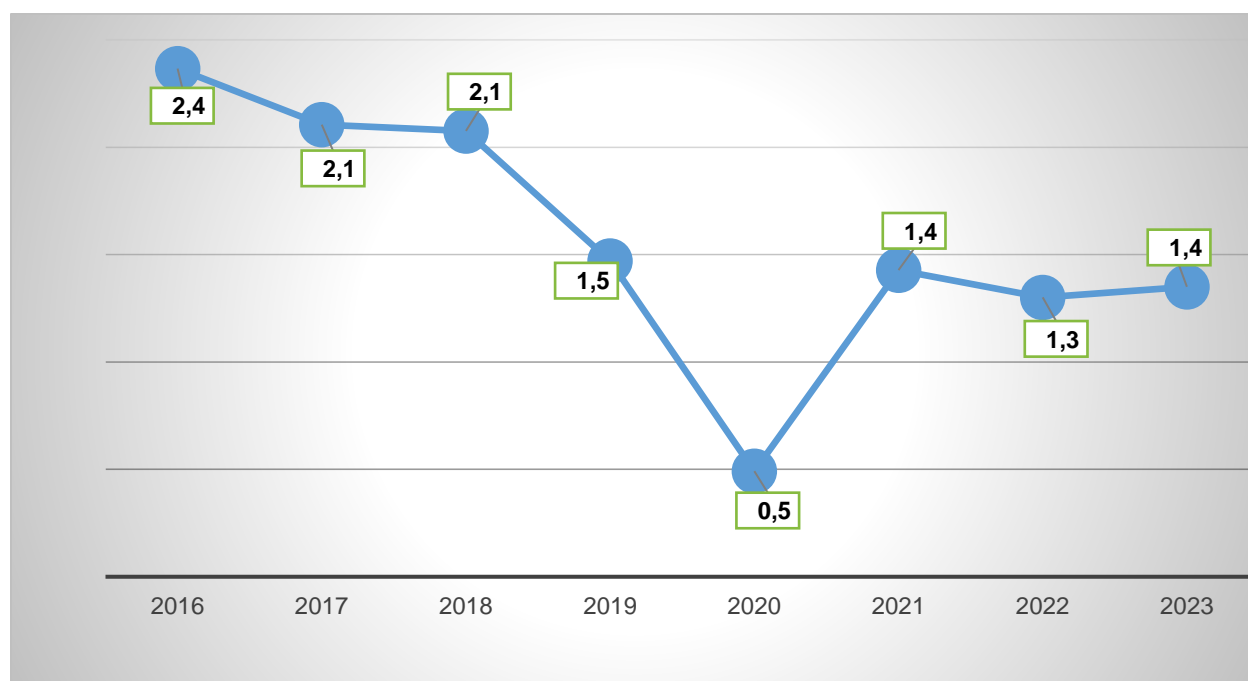
N°	Indicateurs	Unités	Valeur 2023	Valeur 2022
1	Contribution du secteur primaire à la croissance économique	Point	1,4	1,3
2	Valeur ajoutée du secteur primaire à prix constant	Milliards de FCFA	2 771,5	2 637,6
3	Valeur ajoutée du secteur primaire à prix courant	Milliards de FCFA	3 031,7	2 919,5
4	Croissance de la valeur ajoutée à prix constant du secteur primaire	%	5,1	4,8
5	Part de la valeur ajoutée à prix constant du secteur primaire dans le PIB	%	26,3	26,6
6	Part de la valeur ajoutée à prix courant du secteur primaire dans le PIB	%	25,4	26,9
7	Valeur ajoutée à prix constant des Industries agro-alimentaires	Milliards de FCFA	644,8	604,1
8	Croissance de la valeur ajoutée des industries agro-alimentaires	%	6,7	7,3
9	Part de la valeur ajoutée à prix constant des industries agroalimentaires dans le PIB	%	6,1	6,1
10	Part de la valeur ajoutée à prix constant de la branche agriculture à la valeur ajoutée du secteur primaire	%	78,2	78,4
11	Part de la valeur ajoutée à prix constant de la branche Elevage, chasse à la valeur ajoutée du secteur primaire	%	14,0	13,7
12	Part de la valeur ajoutée à prix constant de la branche Pêche, Sylviculture et exploitation forestière à la valeur ajoutée du secteur primaire	%	7,8	7,9

**Source** : INStAD, Bénin

Le secteur primaire a contribué à 1,4 point de pourcentage à la croissance économique du Bénin estimée à 6,4% en 2023.

En 2023, sur une croissance du Produit Intérieur Brut de 6,4 %, 1,4 point est dû au secteur primaire contre une contribution de 1,3 point à la croissance économique établie à 6,3% en 2022 par l'Institut National de la Statistique et de la Démographie. Cette contribution à la croissance économique est en moyenne de 1,6 points de pourcentage entre 2016 et 2023.

**Graphique 1** : Evolution de la contribution de la valeur ajoutée à prix constant du secteur agricole (point de pourcentage à la croissance économique de 2016 à 2023)



**Source** : INStAD, calcul DSA, Bénin avril 2024

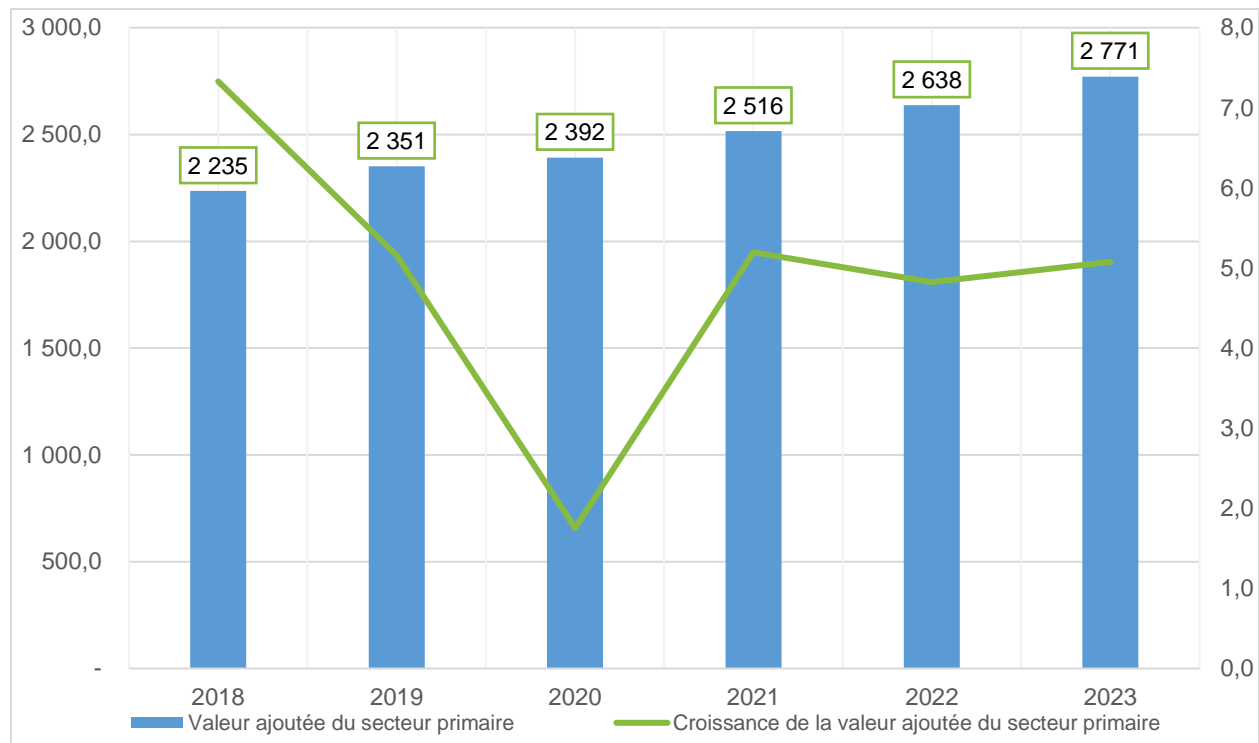
La valeur ajoutée à prix constant<sup>1</sup> du secteur primaire porté par les branches « agriculture », « élevage et chasse », « sylviculture et exploitation forestière » et « pêche et aquaculture » s'est établie en 2023 à 2771,5 contre 2 637,6 milliards de FCFA en 2022 soit une croissance de 5,1% entre 2022 et 2023 contre une croissance de 4,8% entre 2021 et 2022. Cet accroissement est la résultante des performances enregistrées au niveau des cultures céréalières (+19,2%), des légumineuses (+11,8%) et des cultures industrielles (anacarde et ananas).

<sup>1</sup> Les valeurs utilisées sont celles à prix constant, base 2015. Comme indiqué par l'Institut National de la Statistique et de l'Analyse Economique, les comptes de 2015-2016 sont définitifs rebasés (SCN2008), ceux 1999-2014 : Comptes rétropolés provisoires (SCN2008) et ceux de 2017 à 2023 sont des estimations.

Par rapport à la moyenne des cinq dernières années (2 426,4 milliards), la valeur ajoutée à prix constant<sup>2</sup> du secteur primaire a enregistré un accroissement de 14,2%.

Le graphique ci-après donne l'évolution de la valeur ajoutée du secteur agricole sur les cinq dernières années.

**Graphique 2** : Evolution de la valeur ajoutée (en Milliard de FCFA) à prix constant du secteur primaire et de sa croissance (%) de 2018 à 2023



**Source** : INStatD, calcul DSA, Bénin avril 2024

## Une part de la valeur ajoutée du secteur primaire à prix constant dans le PIB autour de 26% depuis 2022

Bien que sa valeur augmente d'année en année, la part de la valeur ajoutée du secteur agricole dans le PIB baisse en raison du développement plus rapide du secteur tertiaire et du secteur secondaire notamment de l'agro-industrie, signe d'une amorce de la transformation structurelle de l'économie béninoise.

En 2023, la part de la valeur ajoutée à prix constant du secteur agricole dans la formation du PIB s'est affichée à 26,3% contre 26,6% en 2022 et 27,0% en 2021 avec une part moyenne de 27,5% sur la période 2018-2022. A prix courant, cette part est de 25,4% en 2023 contre 26,9% en 2022. Ce repli est observé en faveur des secteurs secondaire et tertiaire dont les

<sup>2</sup> Les valeurs utilisées sont celles à prix constant, base 2015. Comme indiqué par l'Institut National de la Statistique et de l'Analyse Economique, les comptes de 2015-2016 sont définitifs rebasés (SCN2008), ceux 1999-2014 : Comptes rétropolés provisoires (SCN2008) et ceux de 2017 à 2023 sont des estimations.

parts dans la construction du PIB ont évolué respectivement 16,6% et 47,4% en 2022 à 16,8% et 47,5% en 2023. Ce niveau constaté est en lien avec les interventions publiques dans la promotion de la transformation des produits agricoles (soja, ananas, anacarde, huiles végétales). En effet, la valeur ajoutée des industries agro alimentaires s’est accrue de 7,3% en 2022 contre 3,3% un an plus tôt. Elle s’est établie à 604,1 milliards de FCFA contre 563,2 milliards en 2021. Le tableau ci après présente l’évolution de la part de la valeur ajoutée du secteur agricole de 2017 à 2022.

**Tableau 2 :** Evolution de la part de la valeur ajoutée du secteur primaire dans le PIB de 2018 à 2023 (Milliards de FCFA, prix courants/constants)

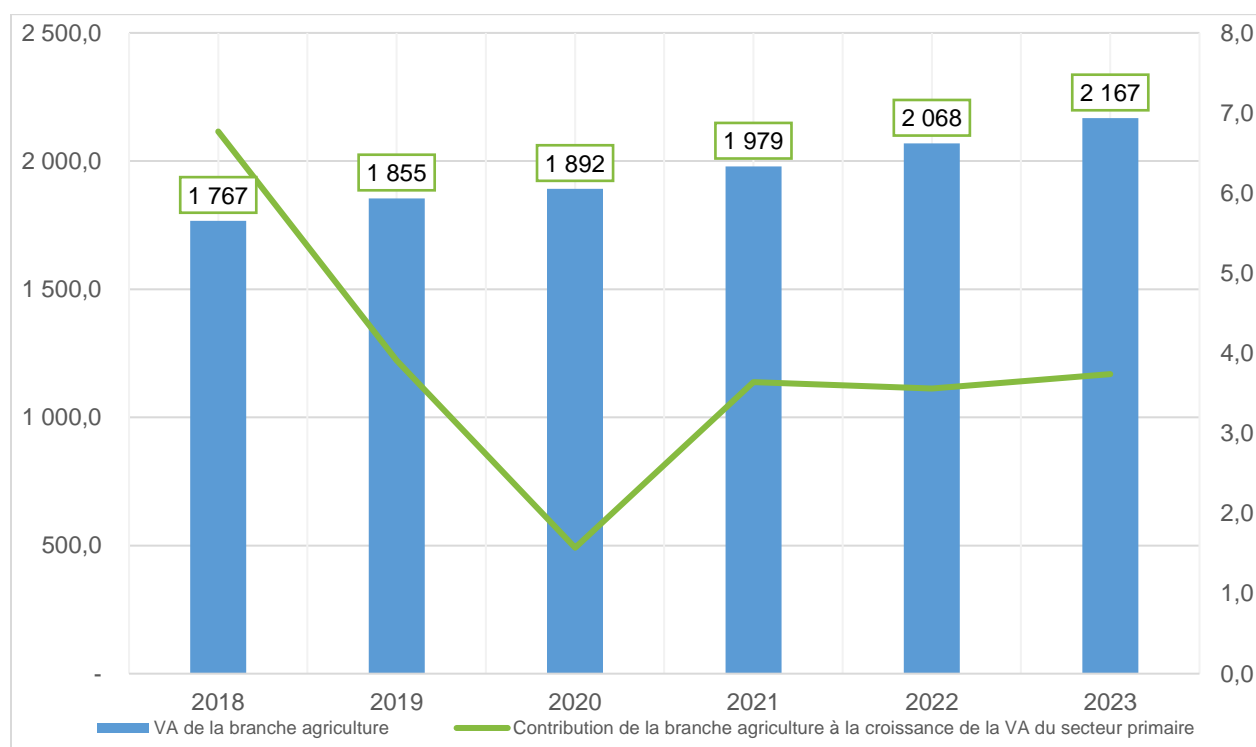
<b>Agrégat</b>	<b>2018</b>	<b>2019</b>	<b>2020</b>	<b>2021</b>	<b>2022</b>	<b>2023</b>	<b>Moyenne (2018-2022)</b>
<b>PIB à prix constant (en milliards de FCFA)</b>	7 844,7	8 383,3	8 705,9	9 328,9	9 912,2	10 541,9	8 835,0
<b>Valeur ajoutée du secteur primaire à prix constant (en milliards de FCFA)</b>	2 235,4	2 350,7	2 391,9	2 516,2	2 637,6	2 771,5	2 426,4
<b>Part (%) de la valeur ajoutée à prix constant du secteur primaire</b>	28,5	28,0	27,5	27,0	26,6	26,3	27,5
<b>Valeur ajoutée Industries agro-alimentaires prix constant (en milliards de FCFA)</b>	490,2	532,6	545,2	563,2	604,1	644,8	547,1
<b>Part industries agroalimentaires (%) à prix constant</b>	6,2	6,4	6,3	6,0	6,1	6,1	6,2
<b>PIB à prix courant (en milliards de FCFA)</b>	7 922,0	8 432,2	9 008,8	9 809,7	10 854,5	11 934,9	9 205,5
<b>Valeur ajoutée du secteur primaire à prix courant (en milliards de FCFA)</b>	2 223,3	2 266,2	2 442,2	2 798,6	2 919,5	3 031,7	2 530,0
<b>Part (%) de la valeur ajoutée à prix courant du secteur primaire</b>	28,1	26,9	27,1	28,5	26,9	25,4	27,5
<b>Valeur ajoutée des industries agro-alimentaires à prix courant (en milliards de FCFA)</b>	469,9	531,5	559,8	586,2	674,8	759,0	564,4
<b>Part des industries agroalimentaires (%) à prix courant</b>	5,9	6,3	6,2	6,0	6,2	6,4	6,1

Source : INStAD, calcul, DSA, avril 2024

En 2023, la valeur ajoutée de la branche agriculture a contribué de 3,7 points à la croissance de la valeur ajoutée du secteur primaire établie à 5,1%

La branche agriculture qui regroupe les activités de production végétale reste prépondérante dans le secteur primaire. Sa part dans la valeur ajoutée du secteur primaire est de 78,2% en 2023 contre 78,4% en 2022. Toutefois, sa part moyenne qui était de 78,7% de 2018 à 2022 a connu un léger repli de 0,5 point. La valeur ajoutée de la branche agriculture qui était de 2068,3 milliards en 2022 est passée à 2167,0 milliards en 2023, soit un accroissement de 4,8% contre 4,5% un an plus tôt. En moyenne sur la période de 2018 à 2023, la valeur ajoutée de la branche agriculture a contribué à 3,9 points à la croissance moyenne de la valeur ajoutée du secteur primaire établie à 4,9%. Au cours de ces deux dernières années, les contributions sont de 3,6 points pour une croissance de 4,8% et 3,7 points pour une croissance de 5,1%.

**Graphique 3** : Evolution de la valeur ajoutée (en Milliard de FCFA) à prix constant de la branche agriculture et de sa contribution (point de pourcentage) à la croissance de la valeur ajoutée du secteur primaire de 2018 à 2023



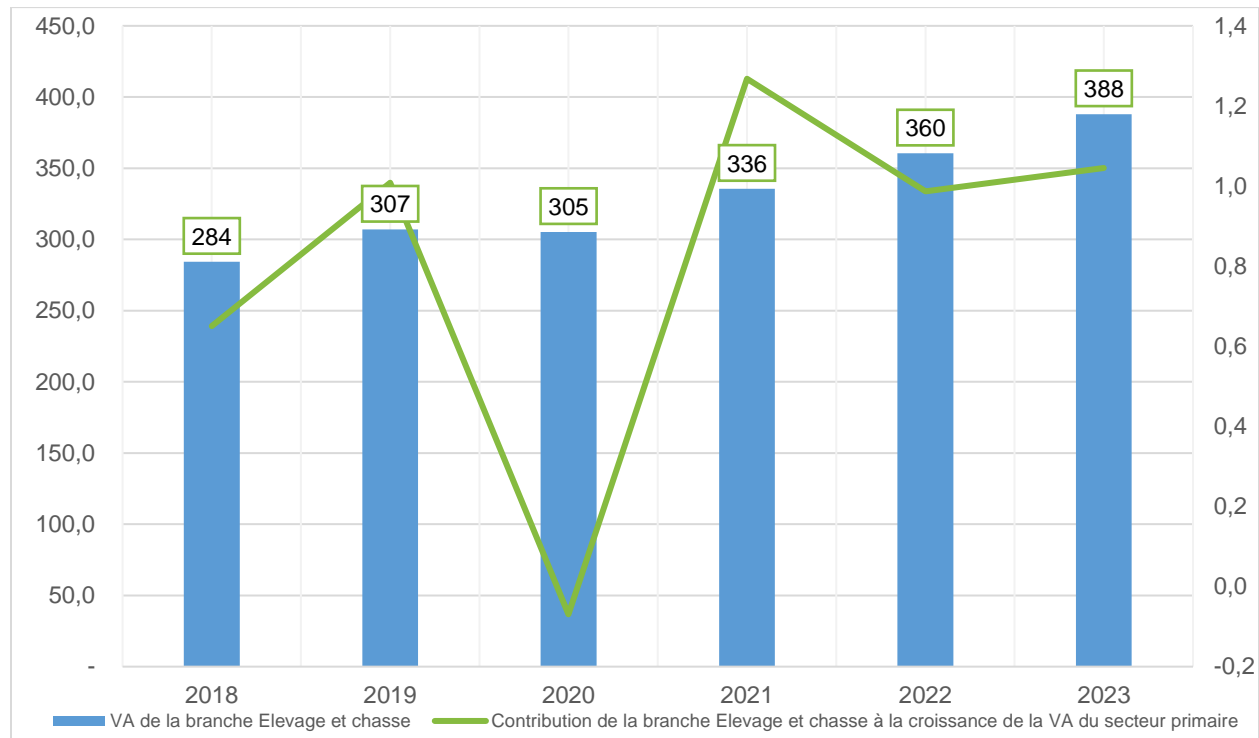
**Source** : INStAD, calcul DSA, Bénin

En ce qui concerne la branche Elevage et chasse, sa part dans la valeur ajoutée du secteur primaire est en moyenne est de 13,3% de 2018 à 2023. En 2023, la valeur ajoutée de cette

branche s'est établie à 388,0 milliards contre 360,5 milliards de FCFA en 2022 et 335,6 FCFA en 2021 soit un accroissement de 7,6% par rapport à 2022.

En moyenne sur la période de 2018 à 2023, la valeur ajoutée de la branche Elevage et chasse a contribué à 0,8 point à la croissance moyenne de la valeur ajoutée du secteur.

**Graphique 4** : Evolution de la valeur ajoutée (en Milliard de FCFA) à prix constant de la branche Elevage et Pêche et de sa contribution (point de pourcentage) à la croissance de la valeur ajoutée du secteur primaire de 2018 à 2023

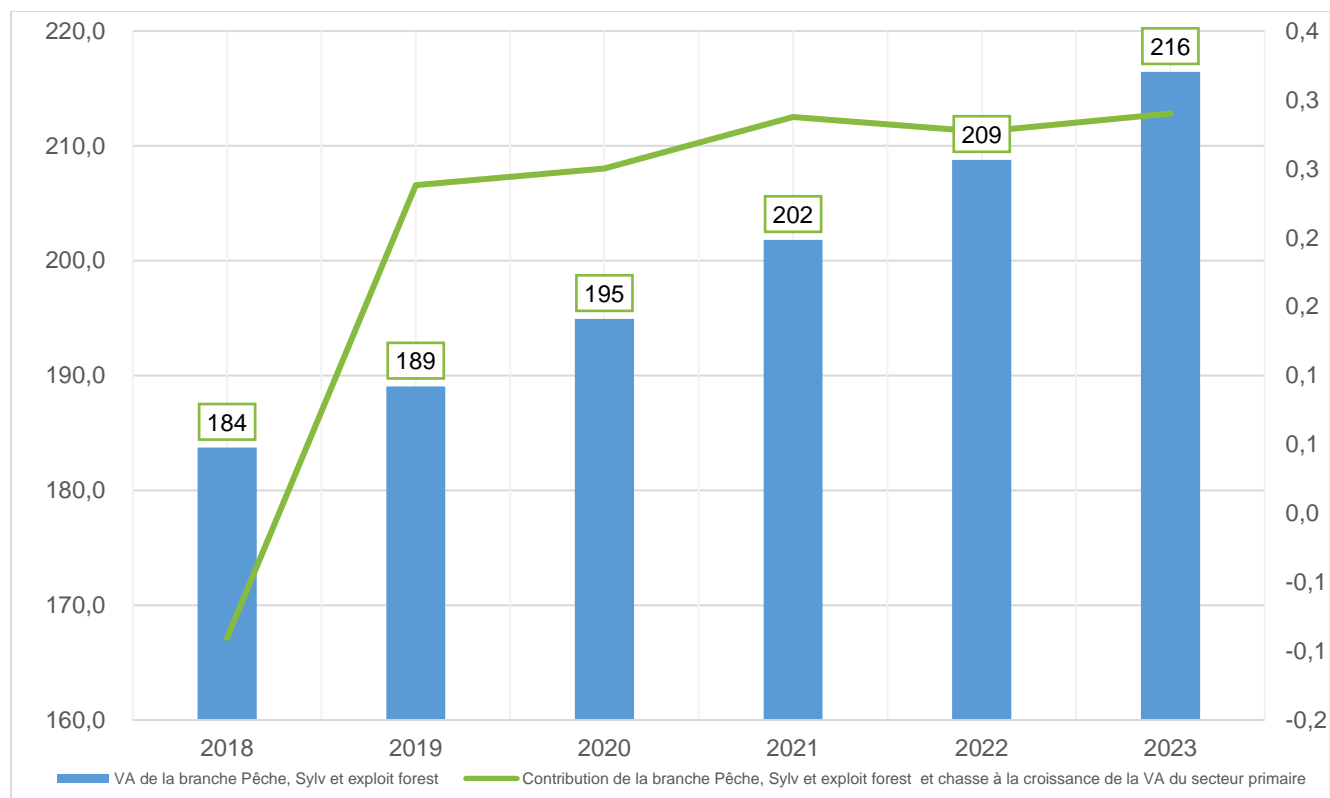


**Source** : INStAD, calcul DSA, Bénin

La part de la valeur ajoutée de la branche pêche, sylviculture et exploitation forestière dans la valeur ajoutée du secteur primaire est en moyenne de 8,0% de 2018-2023. En 2023, cette part est de 7,8% contre 7,9% en 2022 pour une valeur de 216,4 milliards de FCFA en 2023 contre 208,8 milliards de FCFA en 2022 et 201,8 milliards de FCFA en 2021 soit un accroissement de 3,7% entre 2022 et 2023.

De 2018 à 2023, cette branche a contribué de 0,2 point à la croissance de la valeur ajoutée du secteur primaire.

**Graphique 5** : Evolution de la valeur ajoutée (en Milliard de FCFA) à prix constant de la branche Pêche, Sylviculture et exploitation forestière et de sa contribution (point de pourcentage) à la croissance de la valeur ajoutée du secteur primaire de 2018 à 2023



**Source** : INStAD, calcul DSA, Bénin



**Par**

**Codjo Serge ABALLO, Direction de la Statistique Agricole**

**Coordination**

**Alexandre BIAOU, Directeur de la Statistique Agricole**

**Relecture**

**Ouorou Téré ALI, Direction de la Statistique Agricole**

**Hubert KPOTI, Direction de la Statistique Agricole**

Merci de citer ce document comme suit: Direction de la Statistique Agricole (DSA), Avril 2023. *Indicateurs macro économiques du secteur agricole 2023*. MAEP. Cotonou, Bénin.  
<https://dsa.agriculture.gouv.bj/statistics/macroeconomique>

**Information de contact – Direction de la Statistique Agricole**

- Tel. : +229 21 30 10 87
- Email : [dsa.maep@gouv.bj](mailto:dsa.maep@gouv.bj).
- Site Web : <https://dsa.agriculture.gouv.bj>

**Référence utile :**

Institut National de la Statistique et de la Démographie (INStAD-Bénin), *synthèse des comptes nationaux, 2023, Mars 2024*

<https://instad.bj/actualites/570-synthese-des-comptes-nationaux-2024>